

---

**SIDES**

Systeme Informatique Distribue  
d'Evaluation en Sante



Université de Montpellier  
**FACULTÉ**  
de  
**MÉDECINE**  
Montpellier-Nîmes

---

# Didacticiel

--

# Examen sur tablette

<http://side-sante.fr/>

**Comptes universitaires**

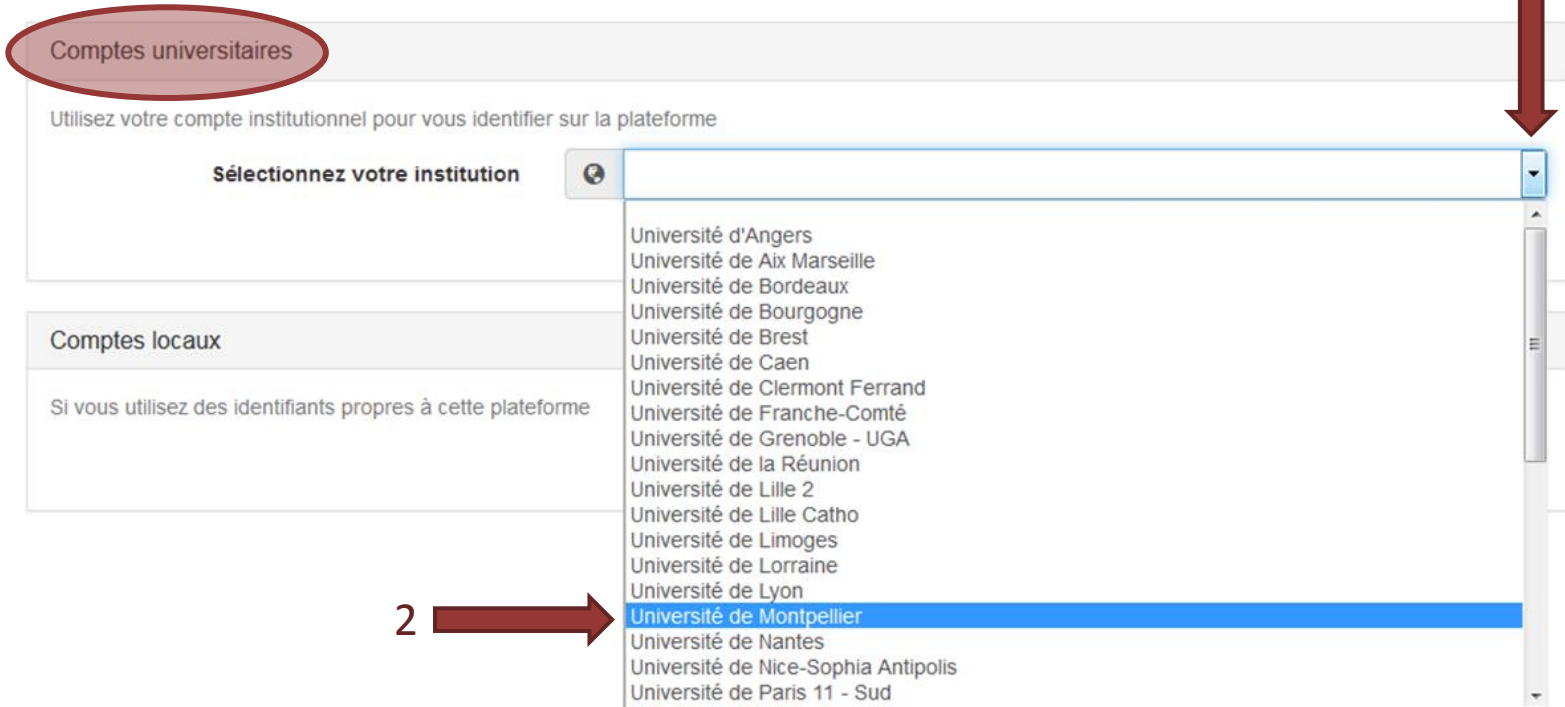
Utilisez votre compte institutionnel pour vous identifier sur la plateforme

**Sélectionnez votre institution**

Comptes locaux

Si vous utilisez des identifiants propres à cette plateforme

- Université d'Angers
- Université de Aix Marseille
- Université de Bordeaux
- Université de Bourgogne
- Université de Brest
- Université de Caen
- Université de Clermont Ferrand
- Université de Franche-Comté
- Université de Grenoble - UGA
- Université de la Réunion
- Université de Lille 2
- Université de Lille Catho
- Université de Limoges
- Université de Lorraine
- Université de Lyon
- Université de Montpellier**
- Université de Nantes
- Université de Nice-Sophia Antipolis
- Université de Paris 11 - Sud



**Comptes universitaires**

Utilisez votre compte institutionnel pour vous identifier sur la plateforme

**Sélectionnez votre institution** Université de Montpellier

**Sélectionnez votre site** Montpellier

**Connexion**





Système Informatique Distribué  
d'Évaluation en Santé

---

[Vous déconnecter](#)

Bonjour

Veuillez entrer le code examen qui vous a été donné, pour pouvoir démarrer l'épreuve.

Code examen :

[Aller à l'épreuve](#)



**Rentrez le numéro d'épreuve qui  
vous sera donné avant l'examen**

# Interface de l'examen

www.side-sante.fr - Examen

**Soumettre le questionnaire**

05sec  
0%

**Enoncé**

DP 2015 2016 EXAMEN DFGSM3 MAROUANE OUAZZANI

Madame X, âgée de 45 ans présente depuis une semaine une dyspnée de plus en plus importante associée à une fièvre à 39°. Dans ses antécédents, on note un rhumatisme articulaire aigu dans l'enfance, une fibrillation auriculaire chronique sous anti vitamine K, une diverticulose sigmoïdienne à la coloscopie faite il y a 2 mois. Comme facteurs de risques, elle a une HTA et un tabagisme actif. L'auscultation cardiaque retrouve un souffle systolique au foyer mitral 5/6.

**Question 1 - Question à réponse unique**

Quel diagnostic devez-vous évoquer en première intention?

A -  diverticulite sigmoïdienne

B -  endocardite infectieuse

C -  pneumopathie

D -  maladie de système

E -  les éléments disponibles ne permettent pas une hypothèse diagnostique

**Valider la question**

DP 2015 2016  
examen DFGSM3  
Marouane Ouazzani  
**0/15**

**Enoncé**

Question 1

Question 2

Question 3

Question 4

Question 5

Question 6

Question 7

Question 8

Question 9

Question 10

Question 11

Question 12

Question 13

Question 14

Question 15

**Questions isolées**

**0/10**

DP 2015-2016  
examen DFGSM3  
MIA R Lhorte 1  
**0/12**

**Soumettre le questionnaire**

05sec

0%

**DP 2015 2016 EXAMEN DFGSM3 MAROUANE OUAZZANI**

Madame X, âgée de 45 ans présente depuis une semaine une dyspnée de plus en plus importante associée à une fièvre à 39°. Dans ses antécédents, on note un rhumatisme articulaire aigu dans l'enfance, une fibrillation auriculaire chronique sous anti vitamine K, une diverticulose sigmoïdienne à la coloscopie faite il y a 2 mois. Comme facteurs de risques, elle a une HTA et un tabagisme actif. L'auscultation cardiaque retrouve un souffle systolique au foyer mitral 5/6.

**Question 1 - Question à réponse unique**

Quel diagnostic devez-vous évoquer en première intention?

A -  diverticulite sigmoïdienneB -  endocardite infectieuseC -  pneumopathieD -  maladie de systèmeE -  les éléments disponibles ne permettent pas une hypothèse diagnostique**Valider la question****Pour répondre,  
cliquez sur le bandeau****DP 2015 2016  
examen DFGSM3  
Marouane Ouazzani****0/15****Enoncé****Question 1**

Question 2

Question 3

Question 4

Question 5

Question 6

Question 7

Question 8

Question 9

Question 10

Question 11

Question 12

Question 13

Question 14

Question 15

**Questions isolées****0/10****DP 2015-2016  
examen DFGSM3  
MIA R Lhorte 1****0/12**

**Soumettre le questionnaire**

20m 40sec

0%

**DP 2015 2016 EXAMEN DFGSM3 MAROUANE OUAZZANI**

Madame X, âgée de 45 ans présente depuis une semaine une dyspnée de plus en plus importante associée à une fièvre à 39°. Dans ses antécédents, on note un rhumatisme articulaire aigu dans l'enfance, une fibrillation auriculaire chronique sous anti vitamine K, une diverticulose sigmoïdienne à la coloscopie faite il y a 2 mois. Comme facteurs de risques, elle a une HTA et un tabagisme actif. L'auscultation cardiaque retrouve un souffle systolique au foyer mitral 5/6.

**Question 1 - Question à réponse unique**

Quel diagnostic devez-vous évoquer en première intention?

A -  diverticulite sigmoïdienneB -  endocardite infectieuseC -  pneumopathieD -  maladie de systèmeE -  les éléments disponibles ne permettent pas une hypothèse diagnostique

Valider la question

**Validez vos réponses****DP 2015 2016  
examen DFGSM3  
Marouane Ouazzani****0/15****Énoncé****Question 1**

Question 2

Question 3

Question 4

Question 5

Question 6

Question 7

Question 8

Question 9

Question 10

Question 11

Question 12

Question 13

Question 14

Question 15

**Questions isolées****0/10****DP 2015-2016  
examen DFGSM3  
MIA R Lhorte 1****0/12**

**Soumettre le questionnaire**

1h 55m 20sec

5%

## QUESTIONS ISOLÉES



## Question 1 - Question à réponse multiple

Quel(s) élément(s) biologique(s) devez-vous surveiller lors d'un traitement par héparine de bas poids moléculaire ?

A -  INRB -  PlaquettesC -  CréatininémieD -  Bilan hépatiqueE -  TSH**Valider la question**

## Questions isolées

1/10

Question 1

Question 2

Question 3

Question 4

Question 5

Question 6

Question 7

Question 8

Question 9

Question 10

DP 2015 2016  
examen DFGSM3  
Marouane Ouazzani

1/15

2015-2016  
examen DFGSM3  
R Lhorte 1

Une fois votre question validée, le bouton passe au vert, ainsi que le numéro de la question

En cas de Dossier Progressif, vous  
verrez apparaître cette boîte de  
dialogue.  
Cliquez sur Oui pour valider.

Merci de confirmer

En cliquant sur le bouton « Oui » vous confirmez vos réponses. Elles ne seront plus modifiables.

Non

Oui

L'examen neurologique sommaire est sans particularité, mais vous re  
**visuels** à types d'obscurcissement intermittent et de mouches volant

Vous lui conseillez de se reposer en attendant les résultats de l'hémog  
réaliser en urgence.

Question 1 - Ch

Quels sont, parmi les élém

A)  l'asthénie

B)  la dyspnée

C)  l'ictère

D)  la fréquence cardiaque

E)  l'éruption cutanée

Question suivante

Hemato-Cancero

Enoncé

Question 2

0

1

2

3

Question 14

Question 15

Questionnaire




## Questions isolées

QUESTIONS ISOLÉES


Question 1 - Question à réponse multiple

Accedebant enim eius asperitati, ubi inminuta vel laesa amplitudo imperii dicebatur, et iracundae suspicionum quantitati proximorum cruentae blanditiae exaggerantium incidentia et dolere incendio simulantium, si principis periclitetur vita, a cuius salute velut filo pendere statum orbis terrarum fictis vocibus exclamabant.

Iis igitur est difficilius satis facere, qui se Latina scripta dicunt contemnere. in quibus hoc primum est in quo admirer, cur in gravissimis rebus non delectet eos sermo patrius, cum idem fabellas Latinas ad verbum e Graecis expressas non inviti legant. quis enim tam inimicus paene nomini Romano est, qui Ennii Medeam aut Antioquam Pacuvii spernat aut reiciat, quod se isdem Euripidis fabulis delectari dicat, Latinas litteras oderit?

Questions isolées 

- Question 1
- Question 2
- Question 3
- Question 4
- Question 5
- Question 6
- Question 7
- Question 8
- Question 9
- Question 10

Test\_janvier\_2014 

## Dossier progressif

**Attention à bien faire défiler l'intégralité de l'épreuve.  
Chaque partie de l'épreuve se trouve dans un onglet. Pour l'ouvrir, cliquer sur la petite flèche noire ou sur l'encart pour faire apparaître la liste des questions.**

**Vous avez la possibilité d'aller au dossier progressif et de revenir aux questions quand vous le souhaitez .**

## Terminer l'épreuve

Soumettre le questionnaire

05m 44sec

100%

DP 1

Une patiente de 55 ans consulte pour une douleur abdominale évoluant depuis plusieurs semaines. Elle est en bon état général. Vous suspectez un ulcère gastrique ou duodénal.  
Vous commencez par l'interroger sur les caractéristiques de sa douleur épigastrique.



Question 1 - Question à réponse multiple

Quelle(s) est (sont) la(les) proposition(s) exacte(s) conce

A -  douleur localisée au niveau de l'hypogastre

DP 1

10/10

Énoncé

Question 1

Question 2

Question 3

Question 4

Question 5

Question 6

Question 7

Question 8

Question 9

Question 10

Q1 1

20/20

Pour terminer l'examen,  
cliquez sur le bouton en haut de la page

Message d'alerte possible:

Cliquez sur Annuler  
pour revenir et  
continuer l'épreuve

Vous n'avez pas répondu à toutes les questions (10/15), êtes vous sûr de vouloir poursuivre la soumission du questionnaire ?

OK

Annuler

Si vous avez répondu à toutes les questions, cliquer sur OK

The screenshot shows a medical quiz interface. At the top, a dark grey header displays 'DP 1'. Below this, a text block describes a 55-year-old patient with abdominal pain. A question titled 'Question 1 - Question à réponse multiple' is visible, with the text 'Quelle(s) est (sont) la(les) proposition(s) exacte(s) concernant les caractéristiques de sa douleur épigastrique.' and a radio button option 'A - douleur localisée au niveau de l'hypogastre'. A central white dialog box asks 'Vous allez soumettre le questionnaire, êtes vous sûr de vouloir continuer?' with 'OK' and 'Annuler' buttons. A red arrow points from the top instruction box to the 'OK' button. On the right, a sidebar shows a progress bar for 'DP 1' at '10/10' and a list of 'Question 1' through 'Question 10'. At the bottom right, another progress bar for 'QI 1' shows '20/20'.

DP 1

10/10

Enoncé

Question 1  
Question 2  
Question 3  
Question 4  
Question 5  
Question 6  
Question 7  
Question 8  
Question 9  
Question 10

QI 1

20/20

Une patiente de 55 ans consulte pour une douleur abdominale évoluant depuis plusieurs semaines. Elle est en bon état général. Vous suspectez un ulcère gastrique ou duodénal.  
Vous commencez par l'interroger sur les caractéristiques de sa douleur épigastrique.

Question 1 - Question à réponse multiple

Quelle(s) est (sont) la(les) proposition(s) exacte(s) concernant les caractéristiques de sa douleur épigastrique.

A -  douleur localisée au niveau de l'hypogastre

Vous allez soumettre le questionnaire, êtes vous sûr de vouloir continuer?

OK Annuler

Cliquez sur cette case si vous souhaitez revenir sur votre épreuve

Attention ! Vous êtes sur le point de terminer définitivement votre épreuve.  
Merci de confirmer votre choix, celui-ci sera irréversible.

Revenir et continuer l'épreuve

Cliquez sur cette case pour terminer votre première épreuve et passer à une nouvelle épreuve

Terminer l'épreuve et en commencer une nouvelle

**ATTENTION VOTRE CHOIX EST IRREVERSIBLE**

Terminer l'épreuve et vous déconnecter

Cliquez sur cette case, s'il s'agit de la dernière épreuve de la demi-journée

Fin de l'épreuve



### Déconnexion réussie

Vous vous êtes déconnecté(e) du Service Central d'Authentification.  
Pour des raisons de sécurité, veuillez fermer votre navigateur.

**Attention, pensez à ETEINDRE vos téléphones portables.**

**En effet, les ondes des téléphones sont susceptibles de ralentir l'épreuve  
par des interférences.**